



ТЕРРИТОРИАЛЬНЫЙ ОРГАН ФЕДЕРАЛЬНОЙ
СЛУЖБЫ ГОСУДАРСТВЕННОЙ СТАТИСТИКИ
ПО ЧЕЧЕНСКОЙ РЕСПУБЛИКЕ

О промышленном производстве в Чеченской Республике



январь – апрель 2023 года



ТЕРРИТОРИАЛЬНЫЙ ОРГАН ФЕДЕРАЛЬНОЙ
СЛУЖБЫ ГОСУДАРСТВЕННОЙ СТАТИСТИКИ
ПО ЧЕЧЕНСКОЙ РЕСПУБЛИКЕ

О промышленном производстве

в Чеченской Республике

январь – апрель 2023 года

- 01 Индексы промышленного производства
- 02 Отгружено товаров, выполнено работ и услуг по промышленным видам деятельности
- 03 Добыча полезных ископаемых
- 04 Индексы производства по основным видам обрабатывающих производств
- 05 Производство отдельных видов продукции обрабатывающих производств
- 06 Обеспечение электрической энергией, газом и паром; кондиционирование воздуха
- 07 Водоснабжение; водоотведение, организация сбора и утилизации отходов, деятельность по ликвидации загрязнений

* Ежемесячные данные оперативной статистики





ИНДЕКСЫ ПРОМЫШЛЕННОГО ПРОИЗВОДСТВА

ЯНВАРЬ-АПРЕЛЬ 2023 Г. В % К ЯНВАРЮ-АПРЕЛЮ 2022 Г.



ИПП

111,2▲



Добыча полезных ископаемых

148,7▲



Обеспечение электрической энергией, газом и паром; кондиционированием воздуха

106,9▲



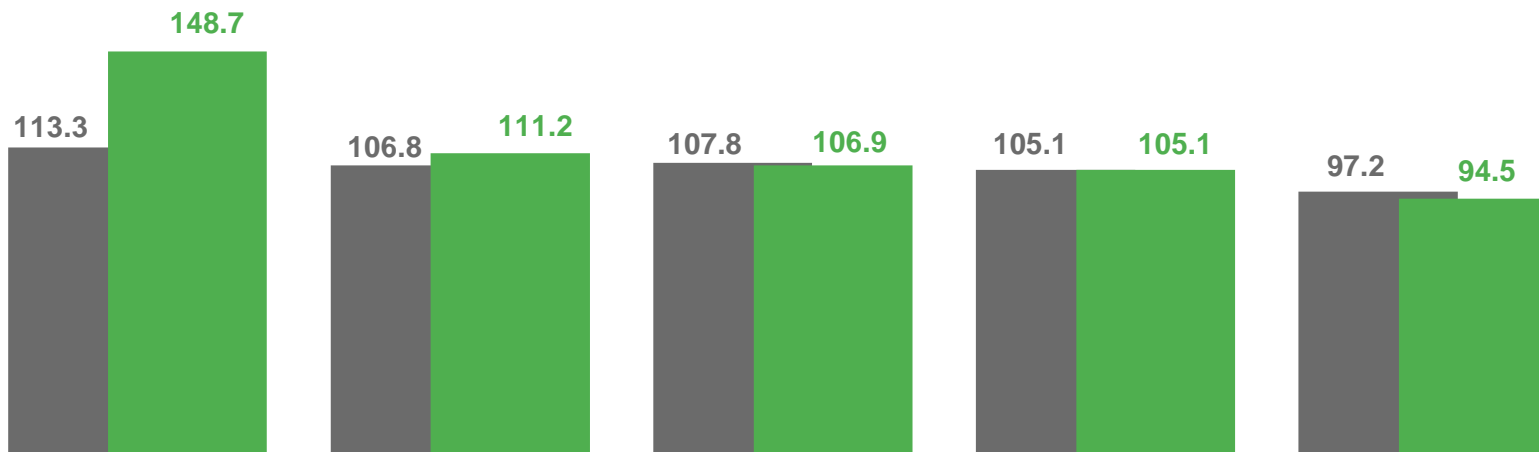
Обрабатывающие производства

105,1▲



Водоснабжение; водоотведение, организация сбора и утилизации отходов, деятельность по ликвидации загрязнений

94,5▼



Добыча полезных ископаемых



Индекс промышленного производства



Обеспечение электрической энергией, газом и паром; кондиционированием воздуха



Обрабатывающие производства



Водоснабжение; водоотведение, организация сбора и утилизации отходов, деятельность по ликвидации загрязнений

■ январь-апрель 2022г. в % к январю-апрелю 2021г.

■ январь-апрель 2023г в % к январю-апрелю 2022г.





ИНДЕКСЫ ПРОМЫШЛЕННОГО ПРОИЗВОДСТВА

АПРЕЛЬ 2023г.

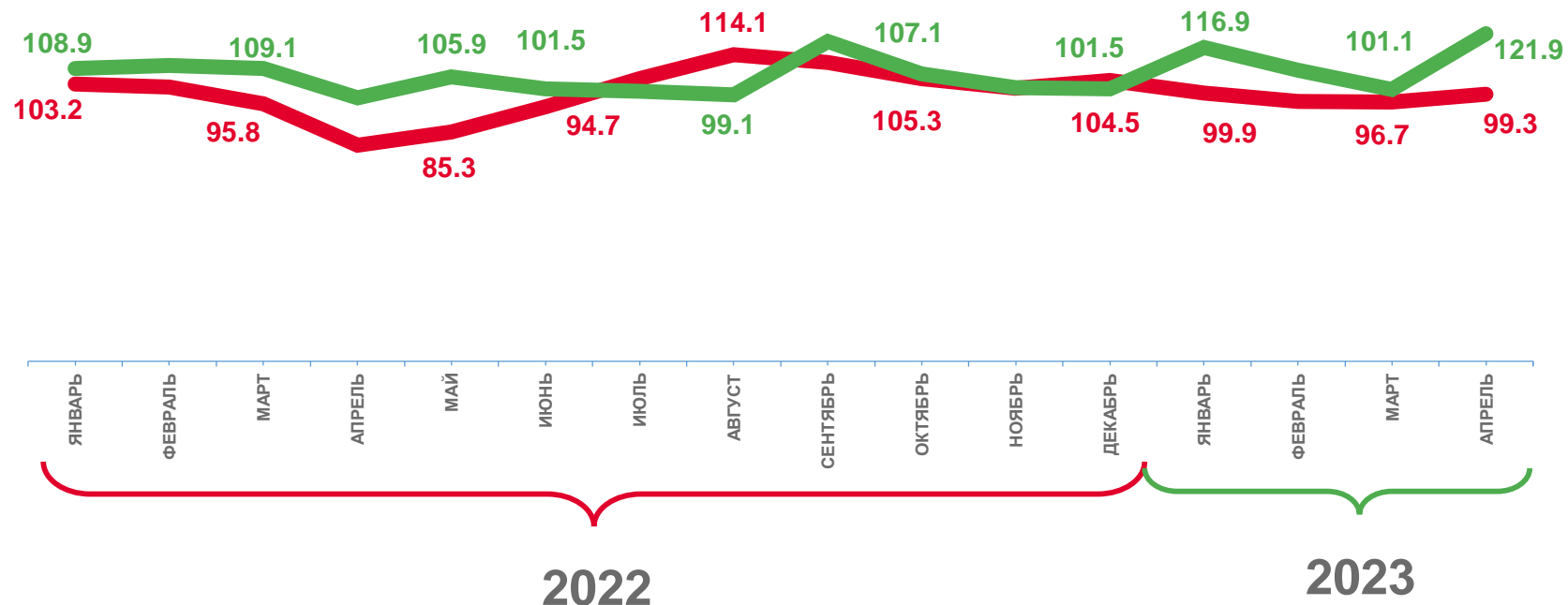


121,9▲

АПРЕЛЬ 2023 г.
В % К АПРЕЛЮ 2022 г.

99,3▼

АПРЕЛЬ 2023 г.
В % К МАРТУ 2023 г.



Отчетный месяц к предыдущему месяцу, %

Отчетный месяц к соответствующему месяцу предыдущего года, %





ОТГРУЖЕНО ТОВАРОВ, ВЫПОЛНЕНО РАБОТ И УСЛУГ ПО ПРОМЫШЛЕННЫМ ВИДАМ ДЕЯТЕЛЬНОСТИ

ЯНВАРЬ – АПРЕЛЬ 2023 ГОДА



22,6 млрд рублей

к январю – апрелю 2022г.



101,6 %

Добыча полезных ископаемых



133,8 %

Обработывающие производства



113,7 %

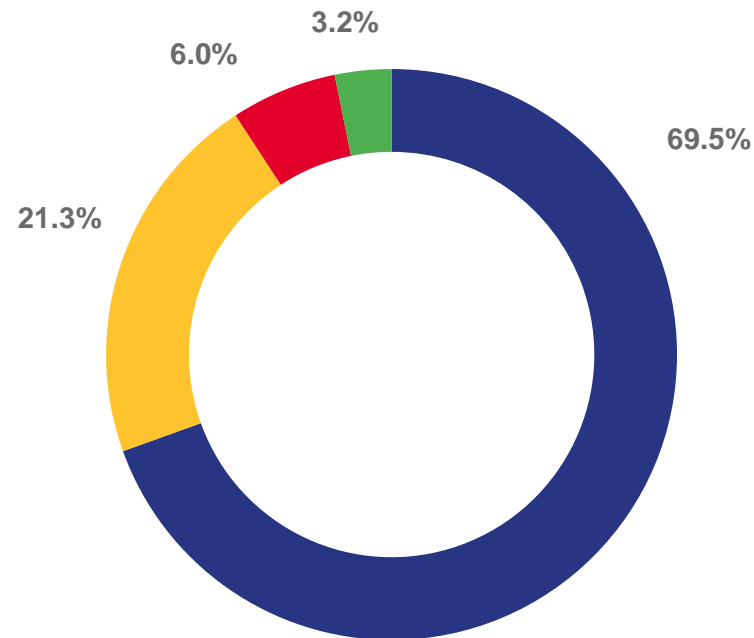
Обеспечение электрической энергией, газом и паром; кондиционированием воздуха



111,4 %

Водоснабжение; водоотведение, организация сбора и утилизации отходов, деятельность по ликвидации загрязнений

Структура по видам деятельности



- Добыча полезных ископаемых
- Обработывающие производства
- Обеспечение электрической энергией, газом и паром; кондиционированием воздуха
- Водоснабжение; водоотведение, организация сбора и утилизации отходов, деятельность по ликвидации загрязнений



ДОБЫЧА ПОЛЕЗНЫХ ИСКОПАЕМЫХ

ЯНВАРЬ-АПРЕЛЬ 2023 Г. В % К ЯНВАРЮ-АПРЕЛЮ 2022 Г.

ИНДЕКСЫ ПРОМЫШЛЕННОГО ПРОИЗВОДСТВА

Добыча полезных ископаемых

148,7▲



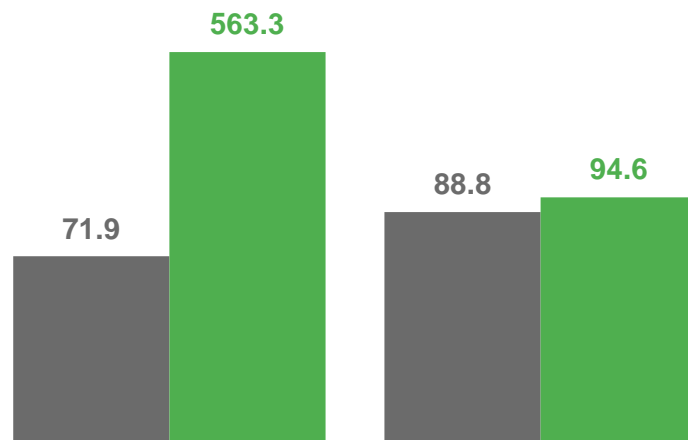
Добыча прочих полезных ископаемых

563,3▲



Предоставление услуг в области добычи полезных ископаемых

94,6▼



Добыча прочих полезных ископаемых

Предоставление услуг в области добычи полезных ископаемых

▲ апрель 2022г. в % к апрелю 2021г.
▲ апрель 2023г. в % к апрелю 2022г.

ОТГРУЖЕНО ТОВАРОВ СОБСТВЕННОГО ПРОИЗВОДСТВА

Добыча полезных ископаемых

1 346,4▲ 5,1%

млн руб.



Добыча прочих полезных ископаемых

35,6▼ 17,6%

млн руб.



Предоставление услуг в области добычи полезных ископаемых

1 300,8▲ 5,1%

млн руб.





ИНДЕКСЫ ПРОИЗВОДСТВА ПО ОСНОВНЫМ ВИДАМ ОБРАБАТЫВАЮЩИХ ПРОИЗВОДСТВ

ЯНВАРЬ - АПРЕЛЬ 2023 Г. В % К ЯНВАРЮ - АПРЕЛЮ 2022 Г.



200,0%

Производство автотранспортных средств прицепов и полуприцепов



149,4%

Производство одежды



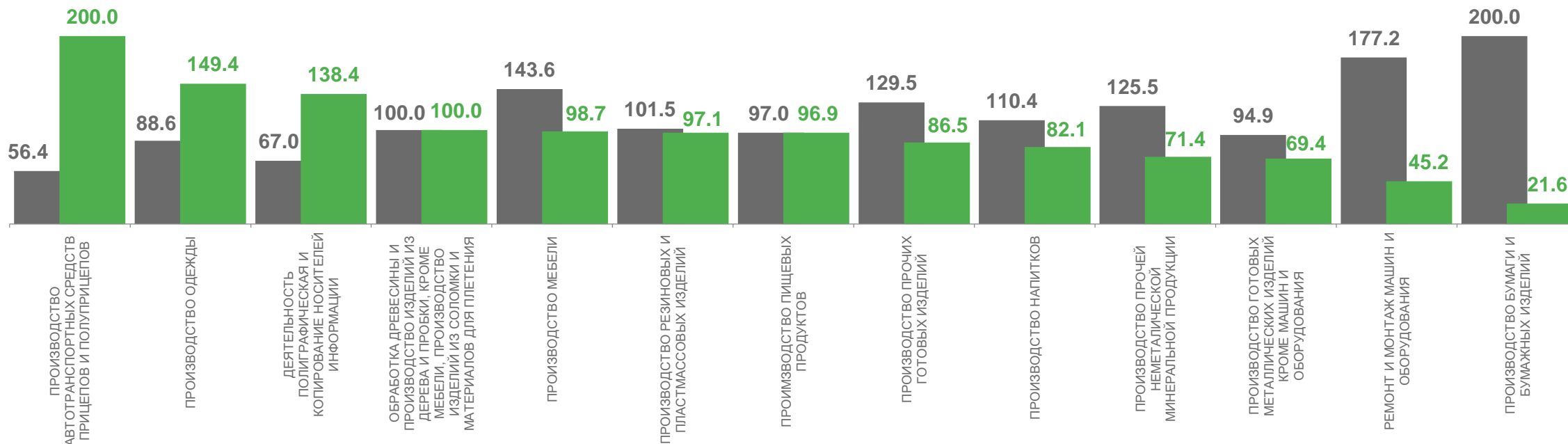
45,2%

Ремонт машин и оборудования



21,6%

Производство бумаги и бумажных изделий



■ апрель 2022 г. в % к апрелю 2021 г. ■ апрель 2023 г. в % к апрелю 2022 г.





ПРОИЗВОДСТВО ОТДЕЛЬНЫХ ВИДОВ ПРОДУКЦИИ ОБРАБАТЫВАЮЩИХ ПРОИЗВОДСТВ

В % К СООТВЕТСТВУЮЩЕМУ ПЕРИОДУ 2022 ГОДА



Хлеб и хлебобулочные изделия

▲ 100,0%



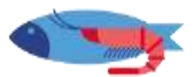
Кондитерские изделия

▼ 97,1%



Изделия колбасные

▼ 96,1%



Рыба переработанная и консервированная

▲ 110,3%



Мороженое

▲ 144,8%



Мука

▲ В 2,2 р.





ПРОИЗВОДСТВО ОТДЕЛЬНЫХ ВИДОВ ПРОДУКЦИИ ОБРАБАТЫВАЮЩИХ ПРОИЗВОДСТВ

В % К СООТВЕТСТВУЮЩЕМУ ПЕРИОДУ 2022 ГОДА



Фруктоовощные консервы

▲ **150,6%**



Воды минеральные
природные

▼ **80,3%**



Напитки
безалкогольные

▲ **113,0%**



Пески природные

▲ **В 7,8 р.**



Цемент

▲ **112,3%**



Кирпич керамический

▼ **88,0%**





ПРОИЗВОДСТВО ОТДЕЛЬНЫХ ВИДОВ ПРОДУКЦИИ ОБРАБАТЫВАЮЩИХ ПРОИЗВОДСТВ

В % К СООТВЕТСТВУЮЩЕМУ ПЕРИОДУ 2022 ГОДА



Блоки дверные
пластмассовые

▼ **96,0%**



Блоки оконные
пластмассовые

▼ **97,8%**



Автомобили

▲ **В 2,8 р.**



Обувь ортопедическая

▼ **54,8%**



Электроэнергия

▲ **104,8%**



Энергия тепловая

▼ **99,9%**





ОБЕСПЕЧЕНИЕ ЭЛЕКТРИЧЕСКОЙ ЭНЕРГИЕЙ, ГАЗОМ И ПАРОМ; КОНДИЦИОНИРОВАНИЕ ВОЗДУХА

ЯНВАРЬ-АПРЕЛЬ 2023 Г. В % К ЯНВАРЮ-АПРЕЛЮ 2022 Г.

ИНДЕКСЫ ПРОМЫШЛЕННОГО ПРОИЗВОДСТВА

Обеспечение электрической энергией, газом и паром; кондиционирование воздуха

106,9▲




113,5▲

Производство, передача и распределение электроэнергии



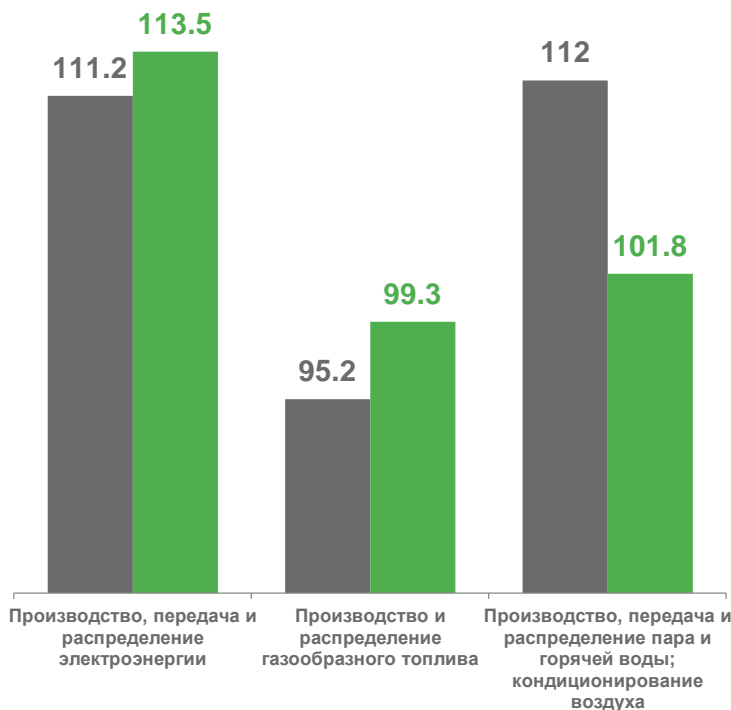
101,8▲

Производство, передача и распределение пара и горячей воды; кондиционирование воздуха



99,3▼

Производство и распределение газообразного топлива



■ апрель 2022 г. в % к апрелю 2021 г.

■ апрель 2023 г. в % к апрелю 2022 г.

ОТГРУЖЕНО ТОВАРОВ
СОБСТВЕННОГО ПРОИЗВОДСТВА

Обеспечение электрической энергией, газом и паром; кондиционирование воздуха

15,7 ▲ 13,7%

млрд руб.

Производство, передача и распределение электроэнергии

6,3 ▲ 10,9%

млрд руб.

Производство, передача и распределение пара и горячей воды; кондиционирование воздуха

8,7 ▲ 14,1%

млрд руб.

Производство и распределение газообразного топлива

0,8 ▲ 36,7%

млрд руб.





ВОДОСНАБЖЕНИЕ; ВОДООТВЕДЕНИЕ, ОРГАНИЗАЦИЯ СБОРА И УТИЛИЗАЦИИ ОТХОДОВ, ДЕЯТЕЛЬНОСТЬ ПО ЛИКВИДАЦИИ ЗАГРЯЗНЕНИЙ

ЯНВАРЬ-АПРЕЛЬ 2023 Г. В % К ЯНВАРЮ-АПРЕЛЮ 2022 Г.

ИНДЕКСЫ ПРОМЫШЛЕННОГО ПРОИЗВОДСТВА

Водоснабжение; водоотведение, организация сбора и утилизация отходов, деятельность по ликвидации загрязнений

94,5↓



100,1↓

Забор, очистка и распределение воды



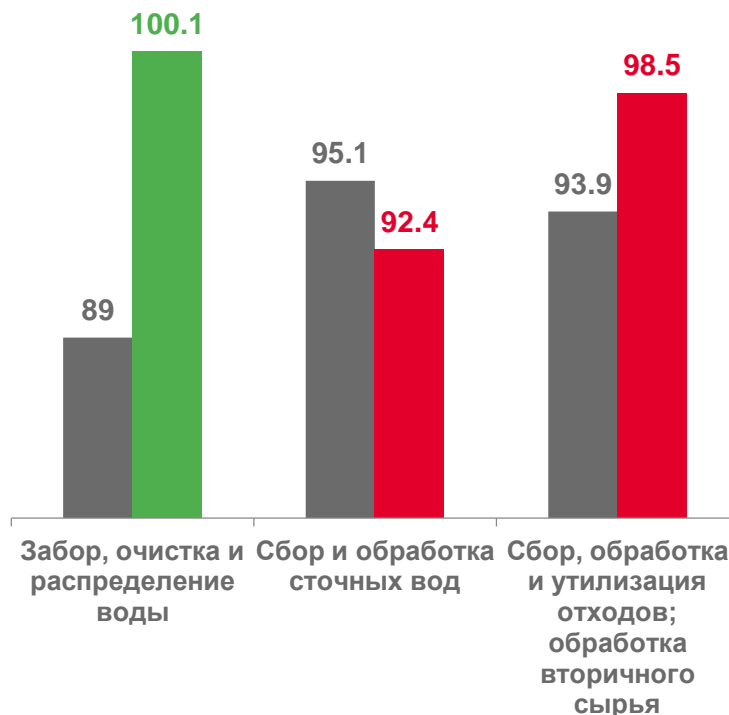
98,5↓

Сбор, обработка и утилизация отходов; обработка вторичного сырья



92,4↓

Сбор и обработка сточных вод



■ апрель 2022 г.в % к апрелю 2021 г.

■ апрель 2023 г.в % к апрелю 2022г.

ОТГРУЖЕНО ТОВАРОВ СОБСТВЕННОГО ПРОИЗВОДСТВА

Водоснабжение; водоотведение, организация сбора и утилизация отходов, деятельность по ликвидации загрязнений

737,5 ▲ 11,4%

млн руб.

Забор, очистка и распределение воды

369,6 ▲ 28,0%

млн руб.

Сбор и обработка сточных вод

112,1 ▼ 4,8%

млн руб.

Сбор, обработка и утилизация отходов; обработка вторичного сырья

251,5 ▲ 20,7%

млн руб.

